

Cadastre des EVRAS

Période : 01/09/2017 - 31/08/2018

Choix : : uniquement les animations scolaires, uniquement les centres subsidié par la Cocof, Toutes les fédérations, Région bruxelles, Données analysées: Nb. établissements

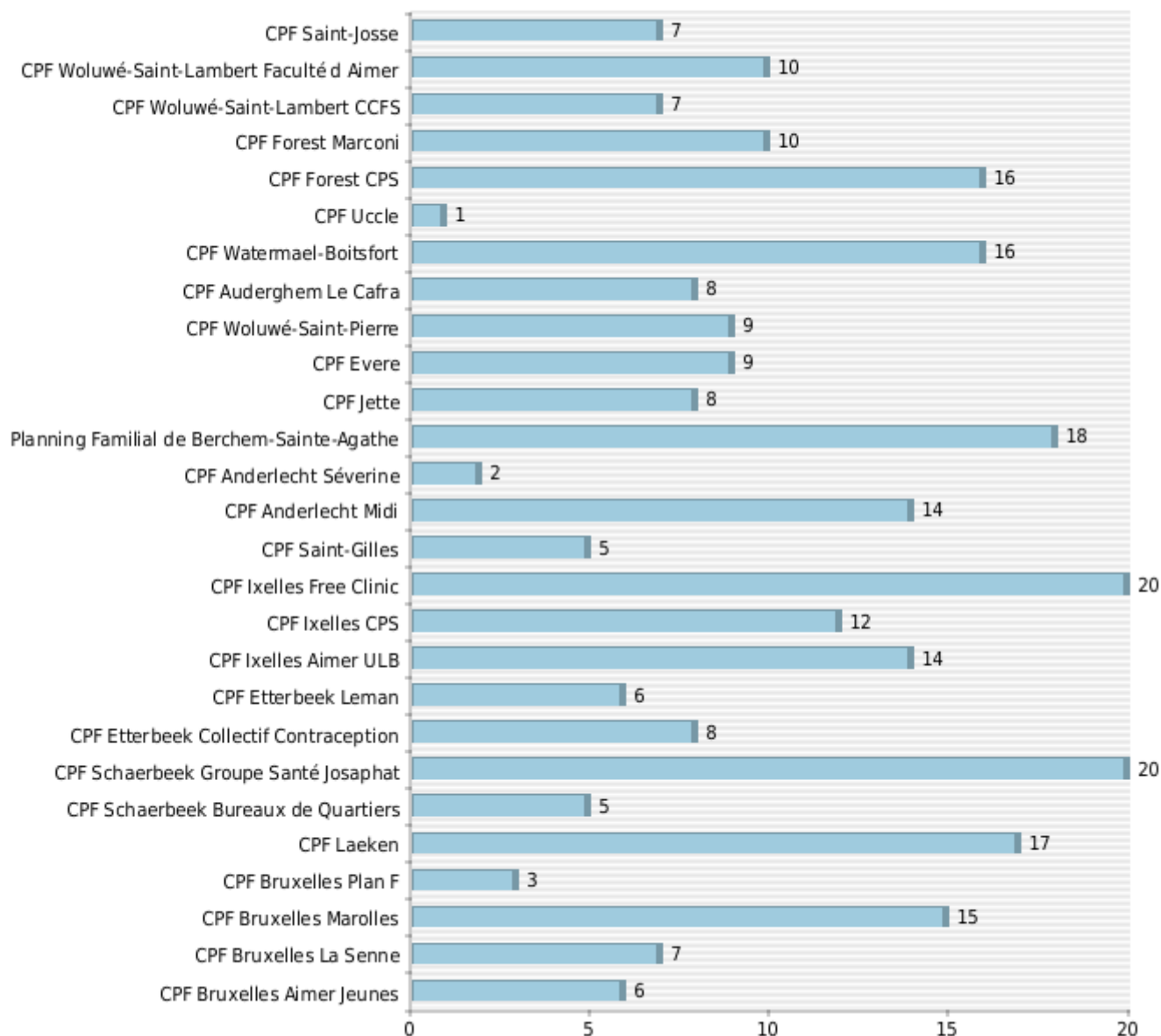
Analyse par CPF

CPF	Nb Etb.	%
CPF Bruxelles Aimer Jeunes	6	2,20 %
CPF Bruxelles La Senne	7	2,56 %
CPF Bruxelles Marolles	15	5,49 %
CPF Bruxelles Plan F	3	1,10 %
CPF Laeken	17	6,23 %
CPF Schaerbeek Bureaux de Quartiers	5	1,83 %
CPF Schaerbeek Groupe Santé Josaphat	20	7,33 %
CPF Etterbeek Collectif Contraception	8	2,93 %
CPF Etterbeek Leman	6	2,20 %
CPF Ixelles Aimer ULB	14	5,13 %
CPF Ixelles CPS	12	4,40 %
CPF Ixelles Free Clinic	20	7,33 %
CPF Saint-Gilles	5	1,83 %
CPF Anderlecht Midi	14	5,13 %
CPF Anderlecht Séverine	2	0,73 %
Planning Familial de Berchem-Sainte-Agathe	18	6,59 %
CPF Jette	8	2,93 %
CPF Evere	9	3,30 %
CPF Woluwé-Saint-Pierre	9	3,30 %
CPF Auderghem Le Cafra	8	2,93 %
CPF Watermael-Boitsfort	16	5,86 %
CPF Uccle	1	0,37 %
CPF Forest CPS	16	5,86 %
CPF Forest Marconi	10	3,66 %
CPF Woluwé-Saint-Lambert CCFS	7	2,56 %
CPF Woluwé-Saint-Lambert Faculté d Aimer	10	3,66 %
CPF Saint-Josse	7	2,56 %
Total général	273	100,00 %

Cadastre des EVRAS

Période : 01/09/2017 - 31/08/2018

Choix : : uniquement les animations scolaires, uniquement les centres subsidié par la Cocof, Toutes les fédérations, Région bruxelles, Données analysées: Nb. établissements



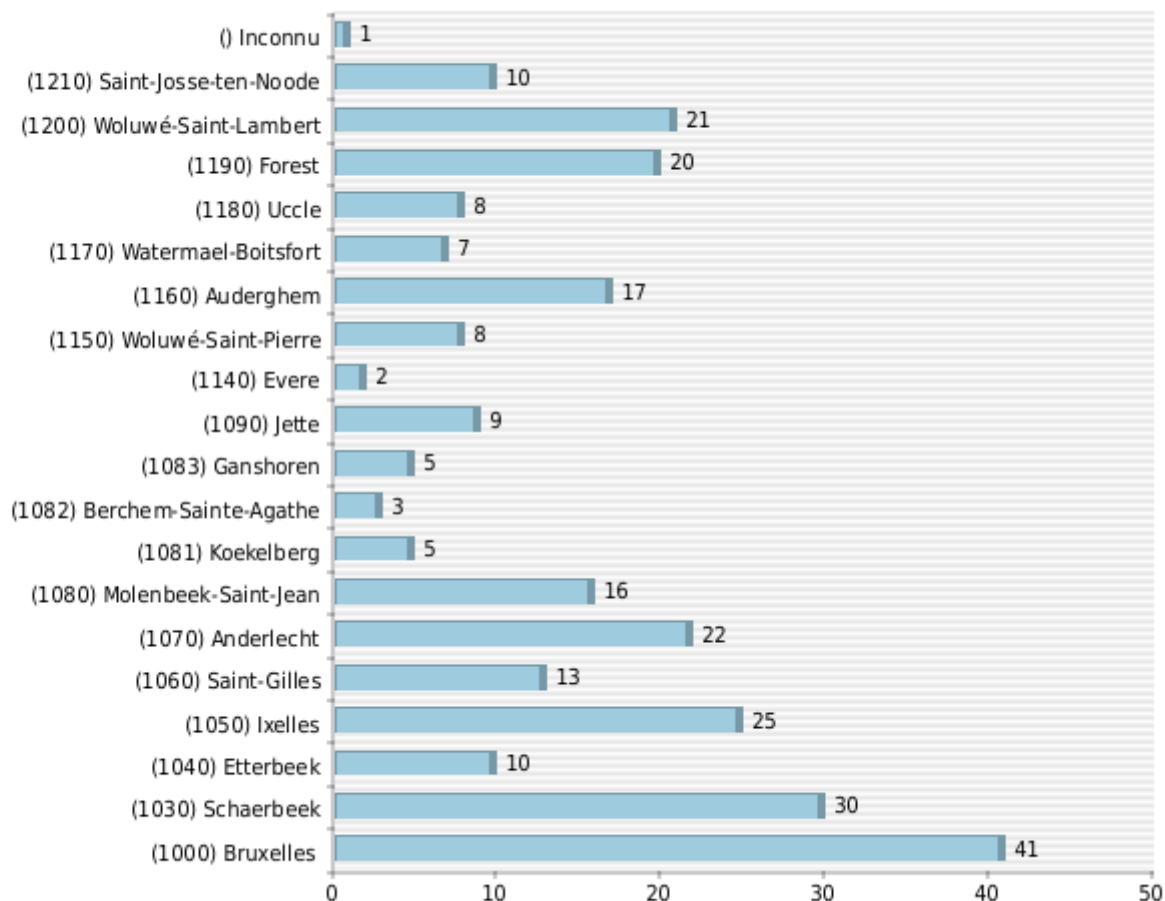
Cadastre des EVRAS

Période : 01/09/2017 - 31/08/2018

Choix : : uniquement les animations scolaires, uniquement les centres subsidié par la Cocof, Toutes les fédérations, Région bruxelles, Données analysées: Nb. établissements

Analyse par Code Postal

CP	Localité	Nb Etb.	%
1000	Bruxelles	41	15,02 %
1030	Schaerbeek	30	10,99 %
1040	Etterbeek	10	3,66 %
1050	Ixelles	25	9,16 %
1060	Saint-Gilles	13	4,76 %
1070	Anderlecht	22	8,06 %
1080	Molenbeek-Saint-Jean	16	5,86 %
1081	Koekelberg	5	1,83 %
1082	Berchem-Sainte-Agathe	3	1,10 %
1083	Ganshoren	5	1,83 %
1090	Jette	9	3,30 %
1140	Evere	2	0,73 %
1150	Woluwé-Saint-Pierre	8	2,93 %
1160	Auderghem	17	6,23 %
1170	Watermael-Boitsfort	7	2,56 %
1180	Uccle	8	2,93 %
1190	Forest	20	7,33 %
1200	Woluwé-Saint-Lambert	21	7,69 %
1210	Saint-Josse-ten-Noode	10	3,66 %
	Inconnu	1	0,37 %
Total général		273	100,00 %



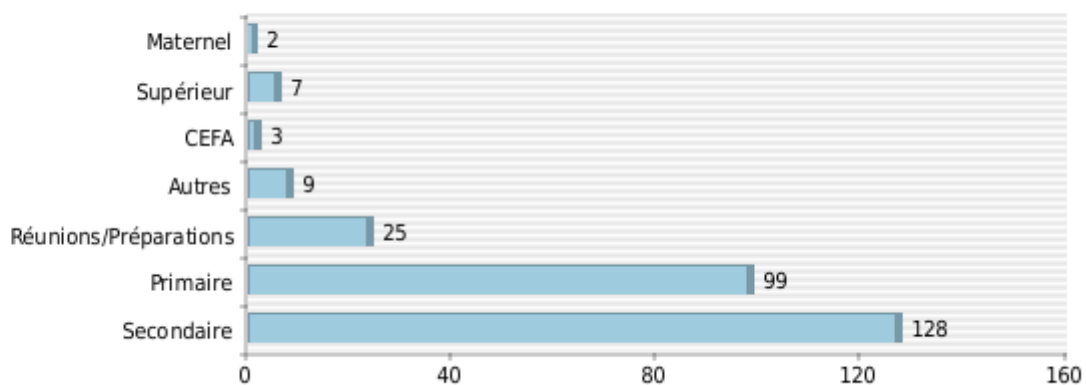
Cadastre des EVRAS

Période : 01/09/2017 - 31/08/2018

Choix : : uniquement les animations scolaires, uniquement les centres subsidié par la Cocof, Toutes les fédérations, Région bruxelles, Données analysées: Nb. établissements

Analyse par niveau d'enseignement

Degrée	Nb Etb.	%
Secondaire	128	46,89 %
Primaire	99	36,26 %
Réunions/Préparations	25	9,16 %
Autres	9	3,30 %
CEFA	3	1,10 %
Supérieur	7	2,56 %
Maternel	2	0,73 %
Total général	273	100,00 %



Cadastre des EVRAS

Période : 01/09/2017 - 31/08/2018

Choix : : uniquement les animations scolaires, uniquement les centres subsidié par la Cocof, Toutes les fédérations, Région bruxelles, Données analysées: Nb. établissements

Analyse par nature d'enseignement

Nature	Nb Etb.	%
Secondaire Général	82	30,04 %
Secondaire Technique	21	7,69 %
Primaire Ordinaire	93	34,07 %
Secondaire Professionnel	15	5,49 %
Secondaire Spécialisé	9	3,30 %
Réunions/Préparations Réunion	25	9,16 %
Autres	9	3,30 %
Primaire Spécialisé	6	2,20 %
CEFA Professionnel	3	1,10 %
Secondaire SDO	1	0,37 %
Supérieur Haute-école	5	1,83 %
Supérieur Université	2	0,73 %
Maternel Ordinaire	2	0,73 %
Total général	273	100,00 %

