

Cadastre des EVRAS

Période : 01/09/2017 - 31/08/2018

Choix : : uniquement les animations scolaires, uniquement les centres subsidié par la Cocof, Toutes les fédérations, Région bruxelles, Données analysées: Nb. élèves

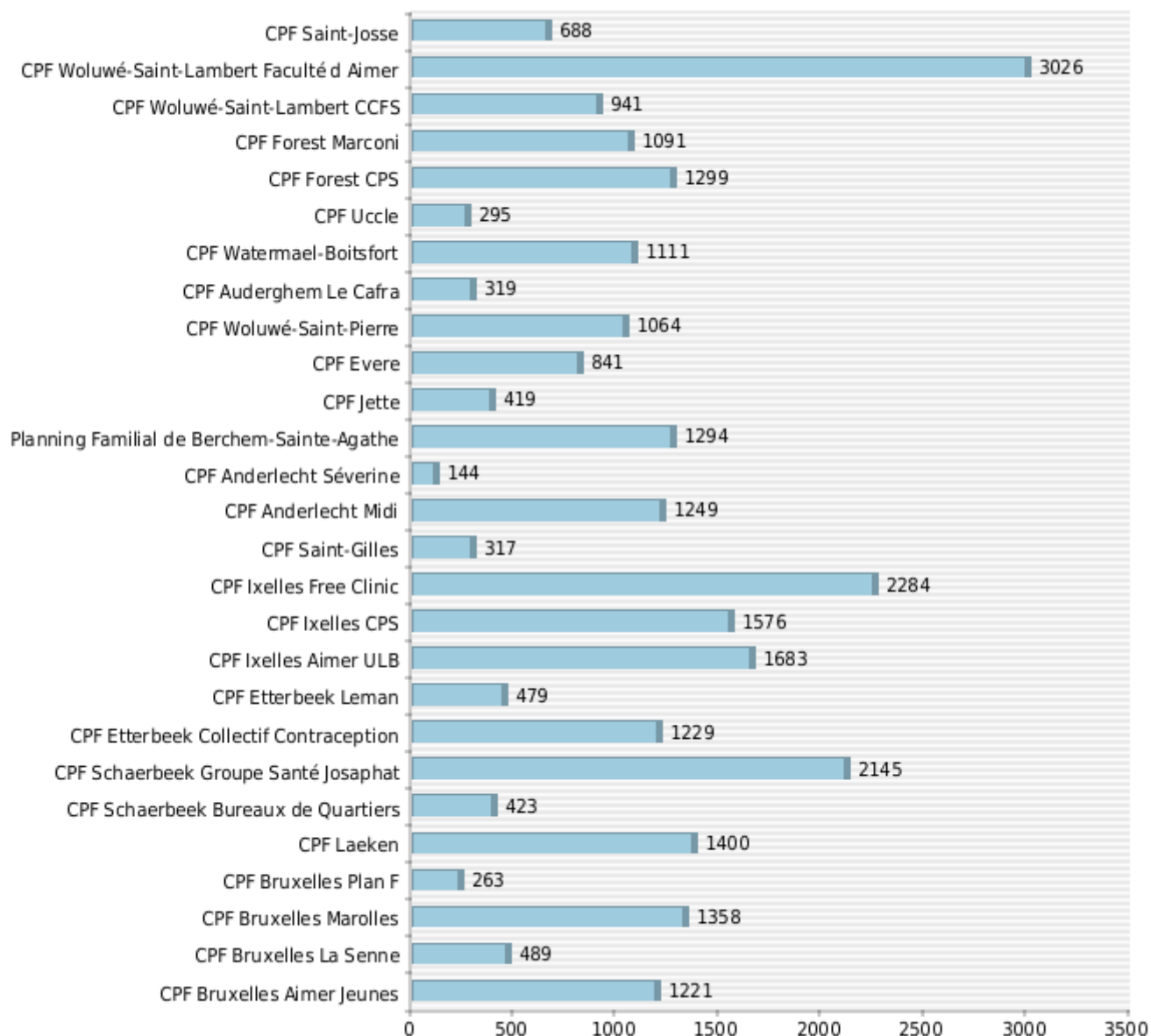
Analyse par CPF

CPF	Nb Elève.	%
CPF Bruxelles Aimer Jeunes	1221	4,26 %
CPF Bruxelles La Senne	489	1,71 %
CPF Bruxelles Marolles	1358	4,74 %
CPF Bruxelles Plan F	263	0,92 %
CPF Laeken	1400	4,89 %
CPF Schaerbeek Bureaux de Quartiers	423	1,48 %
CPF Schaerbeek Groupe Santé Josaphat	2145	7,49 %
CPF Etterbeek Collectif Contraception	1229	4,29 %
CPF Etterbeek Leman	479	1,67 %
CPF Ixelles Aimer ULB	1683	5,87 %
CPF Ixelles CPS	1576	5,50 %
CPF Ixelles Free Clinic	2284	7,97 %
CPF Saint-Gilles	317	1,11 %
CPF Anderlecht Midi	1249	4,36 %
CPF Anderlecht Séverine	144	0,50 %
Planning Familial de Berchem-Sainte-Agathe	1294	4,52 %
CPF Jette	419	1,46 %
CPF Evere	841	2,94 %
CPF Woluwé-Saint-Pierre	1064	3,71 %
CPF Auderghem Le Cafra	319	1,11 %
CPF Watermael-Boitsfort	1111	3,88 %
CPF Uccle	295	1,03 %
CPF Forest CPS	1299	4,53 %
CPF Forest Marconi	1091	3,81 %
CPF Woluwé-Saint-Lambert CCFS	941	3,28 %
CPF Woluwé-Saint-Lambert Faculté d Aimer	3026	10,56 %
CPF Saint-Josse	688	2,40 %
Total général	28648	100,00 %

Cadastre des EVRAS

Période : 01/09/2017 - 31/08/2018

Choix : : uniquement les animations scolaires, uniquement les centres subsidié par la Cocof, Toutes les fédérations, Région bruxelles, Données analysées: Nb. élèves



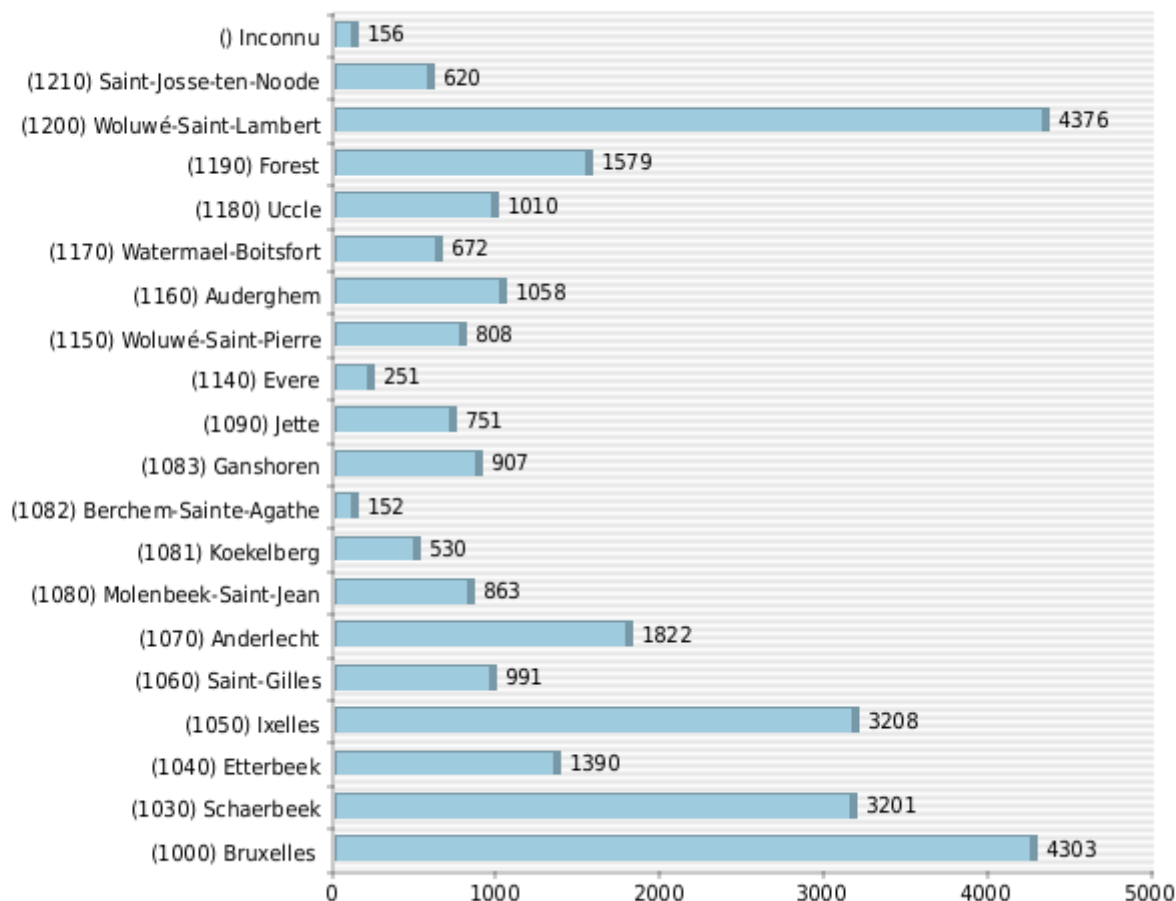
Cadastre des EVRAS

Période : 01/09/2017 - 31/08/2018

Choix : : uniquement les animations scolaires, uniquement les centres subsidié par la Cocof, Toutes les fédérations, Région bruxelles, Données analysées: Nb. élèves

Analyse par Code Postal

CP	Localité	Nb Elève.	%
1000	Bruxelles	4303	15,02 %
1030	Schaerbeek	3201	11,17 %
1040	Etterbeek	1390	4,85 %
1050	Ixelles	3208	11,20 %
1060	Saint-Gilles	991	3,46 %
1070	Anderlecht	1822	6,36 %
1080	Molenbeek-Saint-Jean	863	3,01 %
1081	Koekelberg	530	1,85 %
1082	Berchem-Sainte-Agathe	152	0,53 %
1083	Ganshoren	907	3,17 %
1090	Jette	751	2,62 %
1140	Evere	251	0,88 %
1150	Woluwé-Saint-Pierre	808	2,82 %
1160	Auderghem	1058	3,69 %
1170	Watermael-Boitsfort	672	2,35 %
1180	Uccle	1010	3,53 %
1190	Forest	1579	5,51 %
1200	Woluwé-Saint-Lambert	4376	15,28 %
1210	Saint-Josse-ten-Noode	620	2,16 %
	Inconnu	156	0,54 %
Total général		28648	100,00 %



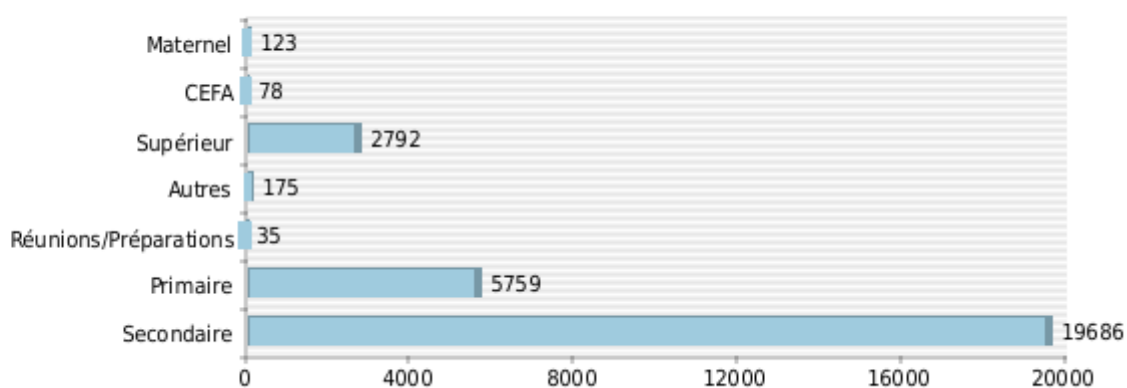
Cadastre des EVRAS

Période : 01/09/2017 - 31/08/2018

Choix : : uniquement les animations scolaires, uniquement les centres subsidié par la Cocof, Toutes les fédérations, Région bruxelles, Données analysées: Nb. élèves

Analyse par niveau d'enseignement

Degrée	Nb Elève.	%
Secondaire	19686	68,72 %
Primaire	5759	20,10 %
Réunions/Préparations	35	0,12 %
Autres	175	0,61 %
Supérieur	2792	9,75 %
CEFA	78	0,27 %
Maternel	123	0,43 %
Total général	28648	100,00 %



Cadastre des EVRAS

Période : 01/09/2017 - 31/08/2018

Choix : : uniquement les animations scolaires, uniquement les centres subsidié par la Cocof, Toutes les fédérations, Région bruxelles, Données analysées: Nb. élèves

Analyse par nature d'enseignement

Nature	Nb Elève.	%
Secondaire Général	13588	47,43 %
Primaire Ordinaire	5524	19,28 %
Secondaire Professionnel	2458	8,58 %
Secondaire Technique	2934	10,24 %
Primaire Spécialisé	235	0,82 %
Réunions/Préparations Réunion	35	0,12 %
Autres	175	0,61 %
Supérieur Haute-école	2567	8,96 %
Secondaire Spécialisé	582	2,03 %
Supérieur Université	225	0,79 %
CEFA Professionnel	78	0,27 %
Maternel Ordinaire	123	0,43 %
Secondaire SDO	124	0,43 %
Total général	28648	100,00 %

